


Общество с ограниченной ответственностью  
«Дальстройиндустрия»

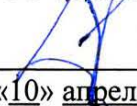
«СОГЛАСОВАНО»

Уполномоченное лицо по охране труда  
ООО «Дальстройиндустрия»

  
\_\_\_\_\_ М. Л. Ершова  
«10» апреля 2023 г.

«УТВЕРЖДАЮ»


Управляющий директор  
ООО «Дальстройиндустрия»

  
\_\_\_\_\_ А. А. Кузнецов  
«10» апреля 2023 г.

**Инструкция по охране труда № 7**

**ДЛЯ ВОДИТЕЛЯ ГРУЗОВОГО АВТОМОБИЛЯ**

**ИОТ № 7**

Разработал:  
Специалист по охране труда  
Рыкова Дарья Геннадьевна  
Подпись \_\_\_\_\_  


г. Комсомольск-на-Амуре,  
2023 год

## **1. Общие требования безопасности**

1.1. К самостоятельной работе на грузовом автомобиле допускаются лица, прошедшие:

- Вводный инструктаж;
- инструктаж по пожарной безопасности;
- первичный инструктаж на рабочем месте;
- инструктаж по электробезопасности на рабочем месте.

Для выполнения обязанностей водителя грузового автомобиля допускаются лица, имеющие удостоверение на право управления данной категорией транспорта, не имеющие медицинских противопоказаний для данной профессии, достигшие 18 летнего возраста.

1.2. Водитель должен проходить:

повторный инструктаж по безопасности труда на рабочем месте не реже, чем через каждые три месяца;

внеплановый инструктаж: при изменении технологического процесса или правил по охране труда, замене или модернизации грузового автомобиля, приспособлений и инструмента, изменении условий и организации труда, при нарушениях инструкций по охране труда, перерывах в работе более чем на 60 календарных дней (для работ, к которым предъявляются повышенные требования безопасности - 30 календарных дней); медицинский осмотр - ежегодно.

1.3. Водитель обязан:

соблюдать правила внутреннего трудового распорядка, установленные на предприятии;

соблюдать требования настоящей инструкции, инструкции о мерах пожарной безопасности, инструкции по оказанию первой помощи пострадавшим при несчастном случае на производстве;

соблюдать требования к эксплуатации автомобиля;

использовать по назначению и бережно относиться к выданным средствам индивидуальной защиты.

1.4. Водитель должен:

уметь оказывать первую (доврачебную) помощь пострадавшему при несчастном случае;

иметь на машине медицинскую аптечку оказания первой (доврачебной) помощи, первичные средства пожаротушения;

выполнять только порученную работу и не передавать ее другим без разрешения начальника участка;

во время работы быть внимательным, не отвлекаться и не отвлекать других, не допускать на рабочее место лиц, не имеющих отношения к работе;

содержать рабочее место в чистоте и порядке.

1.5. Водитель должен знать и соблюдать правила личной гигиены. Принимать пищу, курить, отдыхать только в специально отведенных для этого помещениях и местах. Пить воду только из специально предназначенных для этого установок.

1.6. При обнаружении неисправностей автомобиля, приспособлений, инструментов и других недостатках или опасностях на рабочем месте немедленно остановить автомобиль. Только после устранения замеченных недостатков продолжить работу на автомобиле.

1.7. При обнаружении возгорания или в случае пожара:

остановить автомобиль, выключить зажигание, перекрыть краны бензопровода и горючесмазочных материалов;

приступить к тушению пожара имеющимися первичными средствами пожаротушения в соответствии с инструкцией по пожарной безопасности. При угрозе жизни - покинуть помещение.

1.8. При несчастном случае оказать пострадавшему первую (доврачебную) помощь, немедленно сообщить о случившемся мастеру или начальнику участка, принять меры к сохранению обстановки происшествия (аварии), если это не создает опасности для окружающих.

1.9. За невыполнение требований безопасности, изложенных в настоящей инструкции, рабочий несет ответственность согласно действующему законодательству.

1.10. Основными опасными и вредными производственными факторами являются: движущиеся и вращающиеся детали и узлы автомобиля; горячие поверхности двигателя, системы охлаждения, глушителя и т. п. отработанные газы в результате сгорания горюче-смазочных материалов; столкновение с другим транспортным средством или наезд на людей; падение груза при погрузочно-разгрузочных работах и транспортировке его.

## **2. Требования безопасности перед началом работы**

2.1. Убедиться в исправности и надеть исправную специальную одежду, застегнув ее на все пуговицы, волосы убрать под головной убор.

2.2. Внешним осмотром убедиться в полной исправности автомобиля и проверить: техническое состояние автомобиля и прицепа, обращая особое внимание на исправность шин, тормозной системы, рулевого управления, сцепных устройств автопоезда, приборов освещения и сигнализации, стеклоочистители, на правильную установку зеркала заднего вида, чистоту и видимость номерных знаков и дублирующих их надписей; отсутствие подтекания топлива, масла и воды, а у газобаллонных автомобилей на герметичность газовой аппаратуры и магистралей;

давление воздуха в шинах в соответствии с нормами;  
наличие исправного инструмента и приспособлений;  
заправку автомобиля топливом, маслом, водой, тормозной жидкостью и уровень электролита в аккумуляторной батарее.

2.3. Пуск непрогретого двигателя производить с помощью пусковой рукоятки при нейтральном положении рычага коробки передач. Брать рукоятку в обхват или применять какие-либо рычаги, действующие на нее, не допускается.

2.4. После запуска или прогрева двигателя необходимо проверить на ходу работу рулевого управления и тормозов, работу "СТОП" сигнала, поворотов, освещения, а также звуковой сигнал.

2.5. В случае обнаружения неисправностей на линию не выезжать до полного их устранения и сообщить об этом администрации автотранспортного отдела.

2.6. Заправку автомобиля топливом производить после останова двигателя.

2.7. При работе автомобиля на этилированном бензине соблюдать следующие правила:

операции по приемке, заправке автомобиля и перекачке этилированного бензина производить механизированным способом, находясь с наветренной стороны автомобиля; продувку бензосистемы производить насосом;

при попадании этилированного бензина на руки обмыть их керосином, а затем теплой водой с мылом;

в случае попадания этилированного бензина в глаза немедленно обратиться за медицинской помощью.

2.8. Открывать крышку радиатора следует после охлаждения двигателя, оберегать руки и лицо от ожогов.

2.9. С целью повышения безопасности соединение автомобиля с прицепом должно быть посредством жесткого дышла, закрепленного на раме автомобиля шкворня с гайкой. Шкворень соединять с дышлом так, чтобы оно могло свободно поворачиваться; ось

дышла прицепа при горизонтальном его положении должна быть на одном уровне со шкворнем.

### **3. Требование безопасности во время работы**

3.1. Прежде чем начать движение с места остановки (стоянки) или выехать из гаража, убедиться, что это безопасно для рабочих и других посторонних лиц и подать предупредительный сигнал.

3.2. Быть внимательным и осторожным при движении задним ходом. При недостаточной обзорности или видимости следует воспользоваться помощью другого лица.

3.3. Скорость движения выбирать с учетом дорожных условий, видимости и обзорности, интенсивности и характера движения транспортных средств и пешеходов, особенностей и состояния автомобиля и перевозимого груза.

3.4. Выполнять требования безопасности движения и указания регулировщиков дорожного движения в соответствии с "Правилами дорожного движения".

3.5. Оставлять автомобиль разрешается только после принятия мер, исключающих возможность его движения во время отсутствия водителя.

3.6. При ремонте автомобиля на линии соблюдать меры предосторожности: съехать на обочину дороги, включить задний свет при плохой видимости, остановить автомобиль с помощью стояночной тормозной системы, включить первую передачу, подложить под колеса упоры. При работе на обочине под автомобилем находиться с противоположной стороны проезжей части. Не допускать к ремонту автомобиля лиц не имеющих на это право (грузчиков, сопровождающих, пассажиров и т.д.).

3.7. Перед погрузочно-разгрузочными работами автомобиль следует поставить на тормоз с помощью стояночной тормозной системы и включить первую передачу или задний ход на весь период выполнения работ.

3.8. При укладке грузов в кузов автомобиля или прицеп соблюдать правила безопасности, изложенные в инструкции по охране труда для погрузочно-разгрузочных работ.

3.9. При механизированной погрузке на автомобиль крупногабаритных грузов или погрузке экскаватором находиться в кузове или кабине автомобиля не разрешается.

3.10. Подавать автомобиль на погрузочно-разгрузочную эстакаду, если на ней есть ограждения или отбойный брус.

3.11. При расцепке прицепов подкладывать под колеса деревянные башмаки, а под дышло упорную штангу. В случае если водитель или лица, сопровождающие автомобиль при тех или иных обстоятельствах работы ставятся в условия опасные для жизни и здоровья немедленно остановить работу, сообщить об этом администрации транспортного отдела.

3.12. Водителю не разрешается:

управлять автомобилем в состоянии алкогольного опьянения или под воздействием наркотических средств;

выезжать в рейс в болезненном состоянии или при такой степени утомления, которая может повлиять на безопасность движения;

при стоянке автомобиля спать и отдыхать в кабине при работающем двигателе или заводить двигатель для обогрева кабины; передавать управление автомобилем посторонним лицам;

производить техническое обслуживание и ремонт автомобиля во время погрузки и разгрузки;

перевозить пассажиров на автомобиле, не оборудованном для перевозки людей, а так же проезд в кабине людей свыше установленной нормы для данного типа автомобиля; выполнять буксировку автомобиля с целью пуска двигателя;

подогревать двигатель открытым пламенем, а так же при определении и устранении неисправностей механизмов;

протирать двигатель ветошью смоченной бензином и курить в непосредственной близости от системы питания двигателя и топливных баков.

3.13. При постановке автомобиля на пост технического обслуживания, не имеющего принудительного перемещения, или ремонт, затянуть рычаг стояночной тормозной системы и включить первую передачу. Вывесить на рулевое колесо табличку "Двигатель не пускать! Работают люди!"

3.14. При ремонте автомобиля содержать рабочее место в чистоте и не загромождать посторонними предметами. Сливать масло и воду только в специальную тару.

3.15. При выполнении ремонтных работ на автомобиле-самосвале с поднятым кузовом предварительно укрепить кузов штангой.

3.16. Подъем автомобиля домкратом производить без перекосов (домкрат должен стоять вертикально, опираться на грунт всей плоскостью подошвы, головка домкрата должна упираться всей плоскостью в ось или в специально фиксированное место, при мягком грунте под домкрат подложить доску, под остальные колеса подложить башмаки).

3.17. Для снятия и постановки тяжелых узлов и агрегатов пользоваться подъемно-транспортными средствами, не превышая максимальную грузоподъемность этих средств.

3.18. На разборочно-сборочных работах применять только исправные приспособления и инструмент. Трудно отвертываемые гайки смочить керосином, а потом отвернуть ключом.

3.19. Проверять совпадение отверстия ушка рессоры и серьги только при помощи бородка.

3.20. Подтягивать ремень вентилятора, проверять крепление водяного насоса и подтягивать сальники только после полной остановки двигателя.

3.21. Работы связанные с заменой и перестановкой шин, рессор выполнять только после того, как автомобиль будет установлен на козелки.

3.22. Демонтаж шины с диска колеса осуществлять при помощи съемника, накачивать шины в предохранительном устройстве. При накачке шин на линии колесо укладывать замочным кольцом к земле.

#### **4. Требования безопасности в аварийных ситуациях**

4.1. Водитель причастный к дорожно-транспортному происшествию, вызвавшего несчастный случай (наезд на людей или столкновение с другим транспортным средством), должен немедленно сообщить в органы ГАИ, начальнику участка или главному механику; оказать пострадавшему первую (доврачебную) помощь, принять меры к сохранению обстановки происшествия (аварии) до прибытия ГАИ, если это не создает опасности для окружающих.

4.2. Неисправную машину брать на буксир при помощи специальных приспособлений можно после разрешения инспектора ГАИ.

#### **5. Требования безопасности по окончании работы**

5.1. После возвращения с линии совместно с механиком проверить автомобиль. В случае необходимости составить заявку на текущий ремонт с перечнем неисправностей, подлежащих устранению.

5.2. Автомобиль и прицеп очистить от грязи, поставить их в установленное место, убедиться в том, что нет возможности возникновения пожара и затянуть рычаг стояночной тормозной системы.

5.3. Сдать путевой лист механику или ответственному лицу.

