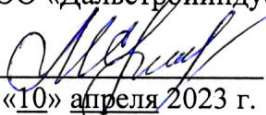


Общество с ограниченной ответственностью  
«Дальстройиндустрия»


«СОГЛАСОВАНО»

Уполномоченное лицо по охране труда  
ООО «Дальстройиндустрия»

  
М. Л. Ершова  
«10» апреля 2023 г.

«УТВЕРЖДАЮ»


Управляющий директор  
ООО «Дальстройиндустрия»

  
А. А. Кузнецов  
«10» апреля 2023 г.

**Инструкция по охране труда № 8**

**ПРИ ВЫПОЛНЕНИИ РАБОТ НА ВЫСОТЕ**

ИОТ № 8

Разработал:  
Специалист по охране труда  
Рыкова Дарья Геннадьевна  
Подпись 

г. Комсомольск-на-Амуре,  
2023 год

## **1. Общие требования охраны труда**

1.1. Настоящая инструкция содержит основные общие требования по охране труда для работников, выполняющих работы на высоте, и направлена на обеспечение их безопасности, сохранение здоровья и работоспособности в процессе труда в ООО «Дальстройиндустрия».

1.2. К работам на высоте относятся работы, когда:

- Существуют риски, связанные с возможным падением работника с высоты 1,8 м и более;
- Работник осуществляет подъем, превышающий по высоте 5 м или спуск, превышающий по высоте 5 м, по вертикальной лестнице, угол наклона которой к горизонтальной поверхности более 75°;
- Работы производятся на площадках на расстоянии ближе 2 м от неогражденных перепадов по высоте более 1,8 м, а также если высота ограждения этих площадок менее 1,1 м;
- Существуют риски, связанные с возможным падением работника с высоты менее 1,8 м, если работа проводится над машинами или механизмами, водной поверхностью или выступающими предметами.

1.3. Работы на высоте – это работы повышенной опасности. К работникам, выполняющим работы на высоте, предъявляются дополнительные требования охраны труда, включающие в себя специальные требования по обучению, аттестации, допуску к самостоятельной работе, инструктажу по охране труда и периодической проверке знаний по безопасности труда.

1.4. К выполнению работ на высоте допускаются работники не моложе 18 лет, имеющие необходимую теоретическую и практическую подготовку, прошедшие медицинский осмотр и не имеющие противопоказаний по состоянию здоровья, прошедшие вводный и первичный на рабочем месте инструктажи по охране труда.

1.5. Работники, выполняющие работы на высоте (далее именуются – работники), должны периодически, не реже одного раза в год, проходить обучение и проверку знаний требований охраны труда и получать допуск к работам повышенной опасности.

1.6. Работники независимо от квалификации и стажа работы не реже одного раза в три месяца должны проходить повторный инструктаж по охране труда; в случае нарушения ими требований охраны труда, а также при перерыве в работе более чем на 30 календарных дней работники должны пройти внеплановый инструктаж.

1.7. Работники, не прошедшие своевременно инструктажи, обучение и проверку знаний по охране труда, к самостоятельной работе не допускаются.

1.8. Работники, допускаемые к работам на высоте без применения инвентарных лесов и подмостей, а также с применением систем канатного доступа, делятся на следующие три группы по безопасности работ на высоте:

1 группа – работники, допускаемые к работам в составе бригады или под непосредственным контролем работника, назначенного приказом работодателя (далее по тексту – работники 1 группы);

2 группа – мастера, механики, начальники участка, а также работники, назначаемые по наряду-допуску на производство работ на высоте ответственными исполнителями работ на высоте (далее по тексту – работники 2 группы);

3 группа – работники, назначаемые управляющим директором, ответственные за безопасную организацию и проведение работ на высоте, а также за проведение инструктажей; работники, проводящие обслуживание и периодический осмотр средств индивидуальной защиты; работники, выдающие наряды-допуски; специалисты по охране труда; должностные лица, в полномочия которых входит утверждение плана производства работ на высоте (далее по тексту – работники 3 группы).

1.9. Периодическое обучение работников 1 и 2 групп безопасным методам и приемам выполнения работ на высоте, проводимых без инвентарных лесов и подмостей, с

использованием систем канатного доступа, осуществляется не реже одного раза в три года.

1.10. Периодическое обучение работников 3 группы безопасным методам и приемам выполнения работ на высоте, проводимых без инвентарных лесов и подмостей с использованием систем канатного доступа, осуществляется не реже одного раза в пять лет.

1.11. Работники, допущенные к самостоятельному выполнению работ на высоте, должны знать:

- Требования безопасности при выполнении конкретного вида работы на высоте;
- Способы рациональной организации рабочего места;
- Опасные и вредные производственные факторы, которые могут оказывать неблагоприятное воздействие на работников в процессе работы;
- Правила, нормы и инструкции по охране труда и пожарной безопасности;
- Правила пользования первичными средствами пожаротушения;
- Способы оказания первой помощи при несчастных случаях;
- Правила трудового распорядка организации.

1.12. Работники, показавшие неудовлетворительные знания и практические навыки выполнения работ на высоте, к самостоятельной работе не допускаются.

1.13. Работники, направленные для участия в несвойственных их профессии (должности) работах, должны пройти целевой инструктаж по безопасному выполнению предстоящих работ.

1.14. Работники должны выполнять только те работы, которые им поручены в установленном порядке; не следует пользоваться инструментом, приспособлениями и оборудованием, с которыми они не имеют навыков безопасного обращения.

1.15. Основным опасным производственным фактором при работе на высоте является расположение рабочего места на значительной высоте относительно поверхности земли (пола) и связанное с этим возможное падение работника или падение предметов на работника.

1.16. Кроме того, во время работы на высоте на работников могут оказывать неблагоприятное воздействие в основном следующие опасные и вредные производственные факторы:

Разрушающиеся конструкции (лестницы, стремянки, леса, подмости и другое вспомогательное оборудование);

- Падающие предметы, инструмент, материалы и т. П.;
- Повышенное скольжение (вследствие обледенения, увлажнения, замасливания поверхностей грунта, пола, трапов, стремянок, лестниц, лесов, подмостей и т. П.);
- Движущиеся автотранспорт, самоходные механизмы, перемещающиеся изделия, материалы;
- Повышенная скорость ветра;
- Разряды атмосферного электричества (молнии);
- Физическое перенапряжение (например, при длительном выполнении работы в неудобной позе);
- Недостаточная освещенность рабочего места.

1.17. Для предупреждения неблагоприятного воздействия на здоровье работников опасных и вредных производственных факторов им следует пользоваться СИЗ (в т. ч. защитными касками, противоскользящей обувью и т. п.), а также системами обеспечения безопасности работ на высоте (удерживающими системами, системами позиционирования, страховочными системами, системами спасения и эвакуации).

1.18. Работники обязаны соблюдать трудовую и производственную дисциплину, Правила трудового распорядка, установленные для них режимы труда и отдыха.

1.19. Для предупреждения возможности возникновения пожара работники должны соблюдать требования пожарной безопасности сами и не допускать нарушения этих

требований другими работниками; курить разрешается только в специально отведенных для этого местах.

1.20. Для предупреждения возможности заболеваний работникам следует соблюдать правила личной гигиены, в том числе перед приемом пищи необходимо тщательно мыть руки с мылом.

1.21. В случае заболевания, плохого самочувствия, недостаточного отдыха работнику следует сообщить о своем состоянии непосредственному руководителю и обратиться за медицинской помощью.

1.22. Если с кем-либо из работников произошел несчастный случай, то пострадавшему необходимо оказать первую помощь, сообщить о случившемся руководителю и сохранить обстановку происшествия, если это не создает опасности для окружающих.

1.23. Работники при необходимости должны уметь оказать первую помощь, пользоваться медицинской аптечкой.

1.24. Работник, допустивший нарушение или невыполнение требований инструкции по охране труда, рассматривается, как нарушитель производственной дисциплины и может быть привлечен к дисциплинарной ответственности, а в зависимости от последствий – и к уголовной; если нарушение связано с причинением материального ущерба, то виновный может привлекаться к материальной ответственности в установленном порядке.

## **2. Требования охраны труда перед началом работы**

2.1. Перед началом работы следует надеть СИЗ от воздействия опасных и вредных производственных факторов.

2.2. Спецдежда должна быть соответствующего размера, чистой и не стеснять движений.

2.3. Перед началом работы необходимо приготовить средства индивидуальной защиты, осмотреть их и убедиться в их полной исправности. Работники, допускаемые к работам на высоте, должны проводить осмотр выданных им средств индивидуальной защиты до и после каждого использования.

2.4. Работники, выполняющие работы на высоте, обязаны пользоваться защитными касками с застегнутым подбородочным ремнем. Внутренняя оснастка и подбородочный ремень должны быть съемными и иметь устройства для крепления к корпусу каски. Подбородочный ремень должен регулироваться по длине, способ крепления должен обеспечивать возможность его быстрого отсоединения и не допускать самопроизвольного падения или смещения каски с головы работающего.

2.5. В зависимости от конкретного вида работы, выполняемого на высоте, перед началом работы должны быть подготовлены соответствующие системы обеспечения безопасности работ на высоте (удерживающие системы, системы позиционирования, страховочные системы, системы спасения и эвакуации).

2.6. Работники должны знать, что в качестве привязи в страховочных системах используется страховочная привязь. Использование безлямочных предохранительных поясов запрещено ввиду риска травмирования или смерти вследствие ударного воздействия на позвоночник работника при остановке падения, выпадения работника из предохранительного пояса или невозможности длительного статичного пребывания работника в предохранительном поясе в состоянии зависания.

2.7. Прежде чем приступать к работе на высоте, следует осмотреть место предстоящей работы и привести его в порядок; если оно загромождено ненужными предметами, мешающими в работе, необходимо убрать все лишнее, не используемое в работе.

2.8. При проведении работ на высоте необходимо обеспечить наличие защитных, страховочных и сигнальных ограждений и определить границы опасных зон исходя из

действующих норм и правил с учетом наибольшего габарита перемещаемого груза, расстояния разлета предметов или раскаленных частиц металла (например, при сварочных работах), размеров движущихся частей машин и оборудования. Место установки ограждений и знаков безопасности указывается в технологических картах на проведение работ или в ППР на высоте в соответствии с действующими техническими регламентами, нормами и правилами.

2.9. При установке и снятии ограждений необходимо соблюдать следующие требования охраны труда:

Установка и снятие ограждений должны осуществляться в технологической последовательности, обеспечивающей безопасность выполнения соответствующих работ;

- Установка и снятие средств ограждений и защиты должны осуществляться с применением страховочных систем;
- Установку и снятие ограждений должны выполнять специально обученные работники под непосредственным контролем ответственного исполнителя работ.

2.10. При невозможности применения защитных ограждений допускается производство работ на высоте с применением систем безопасности.

2.11. Для ограничения доступа работников и посторонних лиц в зоны повышенной опасности, где возможно падение с высоты, травмирование падающими с высоты материалами, инструментом и другими предметами, а также частями конструкций, находящихся в процессе сооружения, обслуживания, ремонта, монтажа или разборки, необходимо обеспечить их ограждение.

2.12. При невозможности установки ограждений для ограничения доступа работников в зоны повышенной опасности ответственный исполнитель (производитель) работ должен осуществлять контроль местонахождения работников и запрещать им приближаться к зонам повышенной опасности.

2.13. Проемы, в которые могут упасть работники, закрываются, ограждаются и обозначаются знаками безопасности.

2.14. Проходы на площадках и рабочих местах должны отвечать следующим требованиям:

ширина одиночных проходов к рабочим местам и на рабочих местах должна быть не менее 0,6 м, расстояние от пола прохода до элементов перекрытия (далее – высота в свету) – не менее 1,8 м;

лестницы или скобы, применяемые для подъема или спуска работников на рабочие места на высоте более 5 м, должны быть оборудованы системами безопасности.

2.15. При расположении рабочих мест на перекрытиях воздействие нагрузок от размещенных материалов, оборудования, оснастки и людей не должно превышать расчетных нагрузок на перекрытие, предусмотренных проектом.

2.16. Работникам, допускаемым к работам на высоте без применения инвентарных лесов и подмостей, с применением систем канатного доступа по заданию работодателя на производство работ выдается оформленный на специальном бланке наряд-допуск на производство работ.

2.17. В наряде-допуске должно быть определено место производства работ на высоте, их содержание, условия проведения работ, время начала и окончания работ, состав бригады, выполняющей работы, ответственных лиц при выполнении этих работ.

Если работы на высоте проводятся одновременно с другими видами работ, требующими оформления наряда-допуска, то может оформляться один наряд-допуск с обязательным включением в него сведений о производстве работ на высоте и назначением лиц, ответственных за безопасное производство работ.

2.18. В исключительных случаях (предупреждение аварии, устранение угрозы жизни работников, ликвидация последствий аварий и стихийных бедствий) работы на высоте могут быть начаты без оформления наряда-допуска под руководством начальника участка. Если указанные работы выполняются более суток, оформление наряда-допуска должно быть произведено в обязательном порядке.

2.19. При выполнении работ на высоте в охранных зонах сооружений или коммуникаций наряд-допуск выдается при наличии письменного разрешения владельца этого сооружения или коммуникации.

2.20. До начала выполнения работ по наряду-допуску для выявления риска, связанного с возможным падением работника, необходимо провести осмотр рабочего места.

2.21. Осмотр рабочего места проводится ответственным руководителем работ в присутствии ответственного исполнителя работ.

2.22. При осмотре рабочего места должны выявляться причины возможного падения работника, в том числе:

- Ненадежность анкерных устройств;
- Наличие хрупких (разрушаемых) поверхностей, открываемых или незакрытых люков, отверстий в зоне производства работ;
- Наличие скользкой рабочей поверхности, имеющей не огражденные перепады высоты;
- Возможная потеря работником равновесия при проведении работ со строительных лесов, с подмостей, стремянок, приставных лестниц, в люльках подъемника, нарушение их устойчивости, их разрушение или опрокидывание;
- Разрушение конструкции, оборудования или их элементов при выполнении работ непосредственно на них.

2.23. Лестницы и стремянки перед применением должны пройти осмотр ответственным исполнителем работ.

2.24. При осмотре деревянных лестниц и стремянок следует обратить внимание на состояние древесины. Трещины в ступеньках и тетивах допускаются длиной не более 100 мм и глубиной не более 5 мм. Все детали деревянных лестниц и стремянок должны иметь гладкую обструганную поверхность.

2.25. При осмотре металлических лестниц и стремянок следует убедиться в отсутствии деформации узлов, трещин в металле, заусенцев, острых краев, нарушений крепления ступенек к тетивам.

2.26. Во время проверки исправности и устойчивости стремянок, лестниц, которые будут использоваться во время работы, следует помнить о следующем:

Конструкция приставных лестниц и стремянок должна исключать возможность сдвига и опрокидывания их при работе;

- На нижних концах приставных лестниц и стремянок должны быть оковки с острыми наконечниками для установки на земле. При использовании лестниц и стремянок на гладких опорных поверхностях (паркет, металл, плитка, бетон) на нижних концах должны быть надеты башмаки из резины или другого нескользкого материала
  - При установке приставной лестницы в условиях, когда возможно смещение ее верхнего конца, последний необходимо надежно закрепить за устойчивые конструкции;
  - Верхние концы лестниц, приставляемых к трубам или проводам, снабжаются специальными крюками-захватами, предотвращающими падение лестницы от напора ветра или случайных толчков;
  - У подвесных лестниц, применяемых для работы на конструкциях или проводах, должны быть приспособления, обеспечивающие прочное закрепление лестниц за конструкции или провода;
  - Устанавливать и закреплять лестницы и площадки на монтируемые конструкции следует до их подъема. Длина приставной лестницы должна обеспечивать работнику возможность работы в положении стоя на ступени, находящейся на расстоянии не менее 1 м от верхнего конца лестницы;
  - Не допускается установка лестниц на ступенях маршей лестничных клеток.
- Для выполнения работ в этих условиях следует применять подмости;

- Леса, подмости и другие приспособления для выполнения работ на высоте должны быть изготовлены по типовым проектам и взяты организацией на инвентарный учет;
- На инвентарные леса и подмости должен иметься паспорт завода-изготовителя;
  - Применение неинвентарных лесов допускается в исключительных случаях, и их сооружение должно производиться по индивидуальному проекту с расчетами всех основных элементов на прочность, а лесов в целом – на устойчивость; проект должен быть завизирован лицом, назначенным в организации ответственным за безопасную организацию работ на высоте, и утвержден главным инженером (техническим директором) организации или непосредственно руководителем организации;
  - Вблизи проездов средства подмащивания устанавливаются на расстоянии не менее 0,6 м от габарита транспортных средств;
  - Подмости и леса высотой до 4 м допускаются к эксплуатации после их приемки руководителем работ с отметкой в журнале приема и осмотра лесов и подмостей;
  - Леса высотой более 4 м от уровня земли, пола или площадки, на которой установлены стойки лесов, допускаются к эксплуатации после приемки лицом, назначенным ответственным за безопасную организацию работ на высоте. При выполнении работ подрядной организацией с использованием сооружаемых ею лесов последние должны принимать в эксплуатацию лицо, назначенное ответственным за безопасную организацию работ на высоте, подрядной организации в присутствии лица, ответственного за безопасную организацию работ на высоте организации, на территории которой проводятся работы. Результаты приемки лесов утверждаются главным инженером (техническим директором) организации, принимающей леса в эксплуатацию или непосредственно руководителем организации. Допускается утверждение результатов приемки лесов, сооружаемых подрядной организацией для своих нужд, начальником участка (цеха) этой организации. До утверждения результатов приемки лесов работа с лесов не допускается;
  - Леса, с которых в течение месяца и более работа не производилась, перед возобновлением работ подвергаются приемке повторно;
  - При приемке лесов и подмостей проверяется на соответствие паспорту завода-изготовителя: наличие связей и креплений, обеспечивающих устойчивость, прочность узлов крепления отдельных элементов; исправность рабочих настилов и ограждений; вертикальность стоек; надежность опорных площадок и наличие заземления (для металлических лесов);
    - Подвесные леса, подмости и люльки после их монтажа (сборки, изготовления) могут быть допущены к эксплуатации после соответствующих испытаний;
    - Подвесные леса во избежание раскачивания должны быть прикреплены к несущим частям здания (сооружения) или конструкциям;
    - В местах подъема работников на леса и подмости должны размещаться плакаты с указанием схемы их размещения и величин допускаемых нагрузок, а также схемы эвакуации работников в случае возникновения аварийной ситуации;
    - Перед началом работы на высоте в составе бригады каждый член бригады должен быть проинструктирован и ознакомлен со своими конкретными обязанностями, ППР на высоте, нарядом-допуском, технологическими картами и другими нормативными документами в части, его касающейся;
    - Перед работой вблизи токоведущих частей, находящихся под напряжением и не защищенных от случайного прикосновения к ним, напряжение должно быть отключено; при этом у выключающего устройства должен быть вывешен предупредительный знак: «Не включать! Идут работы!»;
    - Перед началом работы нужно убедиться в достаточности освещения места предстоящего проведения работ;

- Перед началом работы работник должен осмотреть инструмент, приспособления, вспомогательное оборудование, которые будут использоваться в работе, и убедиться в их полной исправности;

- Работник должен лично убедиться в том, что все меры, необходимые для обеспечения безопасности предстоящей работы, выполнены;

- Работник не должен приступать к работе, если у него имеются сомнения в обеспечении безопасности выполнения предстоящей работы.

2.27. Не допускается выполнение работ на высоте:

В открытых местах при скорости воздушного потока (ветра) 15 м/с и более;

- При грозе или тумане, исключающем видимость в пределах фронта работ, а также при гололеде с обледенелых конструкций и в случаях нарастания стенки гололеда на проводах, оборудовании, инженерных конструкциях (в т. Ч. Опорах линий электропередачи), деревьях;

- При монтаже (демонтаже) конструкций с большой парусностью при скорости ветра 10 м/с и более.

### **3. Требования охраны труда во время работы**

3.1. Работник, находящийся в болезненном или переутомленном состоянии, а также под воздействием алкоголя, наркотических веществ или лекарств, притупляющих внимание и реакцию, не должен приступать к работе на высоте, так как это может привести к несчастному случаю.

3.2. Во время работы работник должен вести себя спокойно и выдержанно, избегать конфликтных ситуаций, которые могут вызвать нервно-эмоциональное напряжение и отразиться на безопасности труда.

3.3. Во время работы на высоте следует быть внимательным, не отвлекаться от выполнения своих обязанностей.

3.4. Все работы на высоте должны выполняться в соответствии с технологической документацией и правилами технической эксплуатации применяемого оборудования, машин и механизмов с соблюдением требований, обеспечивающих защиту работника от воздействия опасных и вредных производственных факторов.

3.5. Работы на высоте должны производиться со специально предназначенных для каждого вида работ и имеющих защитные ограждения вспомогательных приспособлений (стремянки, лестниц, подмостей, вышек, платформ и т. п.). Не допускается выполнять работы на высоте со случайных опорных поверхностей (ящиков, бочек, подоконников и т. п.), устраивать на них настилы для работы, а также пользоваться лесами, подмостями и платформами как опорными конструкциями для крепления грузоподъемных механизмов (талей, блоков и т. п.).

3.6. Учитывая, что падения с высоты, в том числе со стремянок, лестниц, платформ, лесов, подмостей, являются наиболее распространенной причиной травматизма на производстве, работникам необходимо особое внимание проявлять к безопасной организации своего рабочего места.

3.7. Организация рабочего места должна обеспечивать устойчивое положение и свободу движений работника.

3.8. Не следует работать длительное время в неудобной рабочей позе (например, с вытянутыми или высоко поднятыми руками), которая вызывает повышенную утомляемость.

3.9. Стремянку или лестницу при выполнении работ следует устанавливать так, чтобы отсутствовала необходимость перемещения своего центра тяжести за пределы рабочей площадки стремянки (габаритов лестницы).

3.10. Приставные лестницы без рабочих площадок допускается применять только для перехода работников между отдельными ярусами здания или для выполнения работ, не требующих от работника упора в строительные конструкции здания.



3.11. Не допускается работать на переносных лестницах и стремянках:

Над вращающимися (движущимися) механизмами, работающими машинами, транспортерами;

- С использованием электрического и пневматического инструмента, строительно-монтажных пистолетов;
- При выполнении газосварочных, газопламенных и электросварочных работ;
- При натяжении проводов и для поддержания на высоте тяжелых деталей.

3.12. При использовании приставной лестницы или стремянок не допускается:

Работать с двух верхних ступенек стремянок, не имеющих перил или упоров;

- Находиться на ступеньках приставной лестницы или стремянки более чем одному человеку;
- Поднимать и опускать груз по приставной лестнице и оставлять на ней инструмент.

3.13. При работе с приставной лестницы в местах с оживленным движением транспортных средств или людей для предупреждения ее падения от случайных толчков (независимо от наличия на концах лестницы наконечников) место ее установки следует ограждать или охранять. В случаях, когда невозможно закрепить лестницу при установке ее на гладком полу, у ее основания должен стоять работник в каске и удерживать лестницу в устойчивом положении.

3.14. При перемещении лестницы двумя работниками ее необходимо нести наконечниками назад, предупреждая встречных об опасности. При переноске лестницы одним работником она должна находиться в наклонном положении так, чтобы передний конец ее был приподнят над землей не менее чем на 2 м.

3.15. При работе с приставной лестницы на высоте более 1,8 м надлежит применять страховочную систему, прикрепляемую к конструкции сооружения или к лестнице (при условии закрепления лестницы к строительной или другой конструкции).

3.16. Оборудование, механизмы, ручной механизированный и другой инструмент, инвентарь, приспособления и материалы, используемые при выполнении работы на высоте, должны применяться с обеспечением мер безопасности, исключающих их падение (размещение в сумках и подсумках, крепление, строповка, размещение на достаточном удалении от границы перепада высот или закрепление к страховочной привязи работника).

3.17. Инструменты, инвентарь, приспособления и материалы весом более 10 кг должны быть подвешены на отдельном канате с независимым анкерным устройством.

3.18. Материалы, изделия, конструкции при приеме и складировании на рабочих местах, находящихся на высоте, должны приниматься в объемах, необходимых для текущей переработки, и укладываться так, чтобы не загромождать рабочее место и проходы к нему исходя из несущей способности лесов, подмостей, площадок, на которых производится размещение указанного груза.

3.19. Для подъема груза на леса используют блоки, укосины и другие средства малой механизации, которые следует крепить согласно ППР на высоте.

3.20. Настилы и лестницы лесов и подмостей необходимо периодически в процессе работы и ежедневно после окончания работы очищать от мусора, а в зимнее время – очищать от снега и наледи и при необходимости посыпать песком.

3.21. Рабочие места должны содержаться в чистоте. Хранение заготовок, материалов, инструмента, готовой продукции, отходов производства должно быть осуществлено в соответствии с технологическими и маршрутными картами.

3.22. На рабочем месте не допускается размещать и накапливать неиспользуемые материалы, отходы производства, запрещается загромождать пути подхода к рабочим местам и выхода от них.

3.23. Для безопасного перехода на высоте с одного рабочего места на другое при невозможности устройства переходных мостиков с защитными ограждениями должны применяться страховочные системы, использующие в качестве анкерного устройства

жесткие или гибкие анкерные линии, расположенные горизонтально или под углом до  $7^\circ$  к горизонту.

3.24. Работы, выполняемые на высоте без защитных ограждений, производятся с применением удерживающих, позиционирующих, страховочных систем и (или) систем канатного доступа в соответствии с ППР на высоте или нарядом-допуском.

3.25. Выполнение работ с люлек строительных подъемников (вышки) и фасадных подъемников в соответствии с осмотром рабочего места осуществляется с использованием удерживающих систем или страховочных систем.

3.26. При эксплуатации передвижных средств подмащивания необходимо выполнять следующие требования:

Уклон поверхности, по которой осуществляется перемещение средств подмащивания в поперечном и продольном направлениях, не должен превышать величин, указанных в паспорте или инструкции завода-изготовителя для этого типа средств подмащивания;

- Передвижение средств подмащивания при скорости ветра более 10 м/с не допускается;
- Перед передвижением средства подмащивания должны быть освобождены от материалов и тары и на них не должно быть людей;
- Двери в ограждении средств подмащивания должны открываться внутрь и иметь фиксирующее устройство двойного действия, предохраняющее их от самопроизвольного открытия.

3.27. При выполнении работ на высоте в составе бригады каждый член бригады должен выполнять указания ответственного исполнителя работ, а также требования инструкций по охране труда по профессии и по видам работ, к которым он допущен.

3.28. Безопасность работников, при работе на высоте в подвесных люльках в дополнение к общим требованиям, предъявляемым к работе на лесах, должна обеспечиваться использованием страховочной системы безопасности.

3.29. Система канатного доступа может применяться только в том случае, когда осмотр рабочего места указывает, что при выполнении работы использование других, более безопасных методов и оборудования, нецелесообразно.

3.30. Для подъема и спуска работника по вертикальной (более  $70^\circ$  к горизонту) и наклонной (более  $30^\circ$  к горизонту) плоскостям, а также выполнения работ в состоянии подвеса в безопасном пространстве применяется система канатного доступа состоящая из анкерных (ого) устройств (а) и соединительной подсистемы (гибкая или жесткая анкерная линия, стропы, канаты, карабины, устройство для спуска, устройство для подъема).

3.31. Работы с использованием систем канатного доступа производятся с обязательным использованием страховочной системы, состоящей из анкерного устройства, соединительной подсистемы (гибкая или жесткая анкерная линия, амортизатор, стропы, канаты, карабины, ловитель, страховочная привязь).

3.32. Не допускается использование одного каната одновременно для страховочной системы и для системы канатного доступа.

3.33. Работы с использованием системы канатного доступа на высоте требуют разработки ППР на высоте и выполняются по наряду-допуску.

3.34. Места и способы закрепления системы канатного доступа и страховочной системы к анкерным устройствам указываются в ППР на высоте или наряде-допуске.

3.35. Система канатного доступа и страховочная система должны иметь отдельные анкерные устройства. Точки крепления являются пригодными, если каждая выдерживает без разрушения нагрузку не менее 22 кН.

3.36. Если планом мероприятий при аварийной ситуации и при проведении спасательных работ предполагается крепить системы спасения и эвакуации к используемым при работах точкам крепления, то они должны выдерживать без разрушения нагрузку не менее 24 кН.

3.37. В местах, где канат может быть поврежден или защемлен, нужно использовать защиту каната.

3.38. Все закрепленные одним концом канаты (гибкие анкерные линии) должны иметь конечные ограничители, например узел, во избежание возможности при спуске миновать конец каната. В соответствии с рекомендациями производителей СИЗ ограничитель на канате может быть совмещен с утяжелителем.

3.39. При одновременном выполнении работ несколькими работниками работа одного работника над другим по вертикали не допускается.

3.40. Использование узлов для крепления соединительной подсистемы к анкерному устройству в системах канатного доступа недопустимо. Узлы, используемые для подвешивания инструмента, инвентаря, приспособлений и материалов, а также применяемые на канатах оттяжки, должны быть указаны в ППР на высоте и не должны непреднамеренно распускаться или развязываться.

3.41. В исключительных случаях (экстренная эвакуация, угроза жизни), принимая во внимание оценку рисков падения с высоты, может быть дано разрешение использовать только один канат для одновременного использования в системе канатного доступа и страховочной системе.

3.42. При продолжительности работы с использованием системы канатного доступа более 30 минут должно использоваться рабочее сидение.

3.43. Рабочее сидение, конструктивно не входящее в состав страховочной привязи, должно иметь опору для спины в области поясницы. Для улучшения эргономики рабочее сидение может предусматривать регулируемую по высоте опору для ног (подножку).

3.44. В системах канатного доступа преимущественно применяются статические канаты, изготовленные из синтетических волокон. Допускается использование стальных канатов с использованием соответствующих устройств для подъема и спуска.

3.45. Длина канатов, применяемых как в системе канатного доступа, так и в совместно используемой с ней страховочной системе, а также способы увеличения их длины, необходимой для выполнения работ, определяются ППР на высоте.

3.46. При перерыве в работах на протяжении рабочей смены (например, на обед, по условиям работы) члены бригады должны быть удалены с рабочего места (с высоты), компоненты страховочных систем убраны, а канаты системы канатного доступа либо подняты, либо обеспечена невозможность доступа к ним посторонних лиц. Члены бригады не имеют права возвращаться после перерыва на рабочее место без ответственного исполнителя работ. Допуск после такого перерыва выполняет ответственный исполнитель работ без оформления в наряде-допуске.

3.47. При скорости ветра 15 м/с и более, ухудшении видимости из-за темноты или тумана, приближении грозы или проявлении гололеда выполнение работ на высоте должно быть прекращено.

#### **4. Требования охраны труда в аварийных ситуациях**

4.1. В случае обнаружения нарушений требований охраны труда, которые создают угрозу здоровью или личной безопасности, работник должен обратиться к руководителю работ и сообщить ему об этом; до устранения угрозы следует прекратить работу и покинуть опасную зону.

4.2. При обнаружении в процессе работы каких-либо неисправностей средств подъема на высоту, лестниц, стремянок и т. п., технологической оснастки, средств индивидуальной защиты, систем обеспечения безопасности работ на высоте, применяемого инвентаря, инструмента или оборудования работу следует немедленно прекратить и сообщить об этом своему непосредственному руководителю. Продолжать работу с использованием неисправных средств подъема на высоту, лестниц, стремянок и т. п., технологической оснастки, средств индивидуальной защиты, систем обеспечения безопасности работ на высоте, инвентаря, инструмента или оборудования не разрешается.

4.3. При обнаружении нарушений мероприятий, обеспечивающих безопасность работ на высоте, предусмотренных нарядом-допуском и ППР на высоте, или при выявлении других обстоятельств, угрожающих безопасности работающих, члены бригады должны быть удалены с места производства работ ответственным исполнителем работ. Только после устранения обнаруженных нарушений члены бригады могут быть вновь допущены к работе.

4.4. При несчастном случае, отравлении, внезапном заболевании необходимо немедленно оказать первую помощь пострадавшему, вызвать бригаду скорой помощи по телефону 103 или помочь доставить пострадавшего в медучреждение, а затем сообщить руководителю о случившемся.

4.5. Работник должен уметь оказывать первую помощь при ранениях; при этом он должен знать, что всякая рана легко может загрязниться микробами, находящимися на ранящем предмете, коже пострадавшего, а также в пыли, на руках оказывающего помощь и на грязном перевязочном материале.

4.6. Оказывая первую помощь при ранении, необходимо соблюдать следующие правила:

Нельзя промывать рану водой или даже каким-либо лекарственным препаратом, засыпать порошком и смазывать мазями, так как это препятствует заживлению раны, вызывает нагноение и способствует занесению в нее грязи с поверхности кожи.

- Нужно осторожно снять грязь с кожи вокруг раны, очищая ее от краев наружу, чтобы не загрязнять рану; очищенный участок кожи нужно смазать йодом и наложить повязку.

4.7. Для оказания первой помощи при ранении необходимо вскрыть имеющийся в аптечке перевязочный пакет.

4.8. При наложении перевязочного материала не следует касаться руками той его части, которая должна быть наложена непосредственно на рану; если перевязочного пакета почему-либо не оказалось, то для перевязки можно использовать чистый платок, чистую ткань и т. П.; накладывать вату непосредственно на рану нельзя.

4.9. На то место ткани, которое накладывается непосредственно на рану, нужно капнуть несколько капель йода, чтобы получить пятно размером больше раны, а затем положить ткань на рану; оказывающий помощь должен вымыть руки или смазать пальцы йодом; прикасаться к самой ране даже вымытыми руками не допускается.

4.10. Первая помощь пострадавшему должна быть оказана немедленно и непосредственно на месте происшествия, сразу же после устранения причины, вызвавшей травму, используя медикаменты и перевязочные материалы, которые должны храниться в аптечке.

4.11. Аптечка должна быть укомплектована перевязочными материалами и медикаментами, у которых не истек срок реализации; аптечка должна находиться на видном и доступном месте.

4.12. Оказание первой помощи при ушибах и растяжении связок следует осуществлять в следующей последовательности:

Для уменьшения боли и предупреждения кровоизлияния следует прикладывать «холод»;

- Наложить тугую повязку;
- Ушибленному месту создать покой;
- Не следует смазывать ушибленное место йодом, растирать и накладывать согревающий компресс, так как это лишь усиливает боль.

4.13. При переломах и вывихах:

Обеспечить пострадавшему покой поврежденной конечности;

- При открытом переломе вначале остановить кровотечение и наложить стерильную повязку, затем наложить шину;

- При закрытом переломе следует наложить шину поверх одежды пострадавшего;

- К месту перелома прикладывать «холод»;
- Нельзя пытаться самому вправить вывих, сделать это может только врач.

4.14. Если произошла травма вследствие воздействия электрического тока, то меры оказания первой помощи зависят от состояния, в котором находится пострадавший после освобождения его от действия электрического тока:

Если пострадавший находится в сознании, но до этого был в состоянии обморока, его следует уложить в удобное положение и до прибытия врача обеспечить полный покой, непрерывно наблюдая за дыханием и пульсом; ни в коем случае нельзя позволять пострадавшему двигаться.

- Если пострадавший находится в бессознательном состоянии, но с сохранившимся устойчивым дыханием и пульсом, его следует удобно уложить, расстегнуть одежду, создать приток свежего воздуха, дать понюхать нашатырный спирт, обрызгать водой и обеспечить полный покой.

- Если пострадавший плохо дышит (очень редко и судорожно), ему следует делать искусственное дыхание и массаж сердца; при отсутствии у пострадавшего признаков жизни (дыхания и пульса) нельзя считать его мертвым, искусственное дыхание следует производить непрерывно как до, так и после прибытия врача; вопрос о бесцельности дальнейшего проведения искусственного дыхания решает врач.

4.15. При обнаружении пожара или признаков горения (задымление, запах гари, повышение температуры и т. П.) Необходимо немедленно уведомить об этом пожарную охрану по телефону 101 или 112.

4.16. До прибытия пожарной охраны нужно принять меры по эвакуации людей, имущества и приступить к тушению пожара.

4.17. Следует организовать встречу подразделений пожарной охраны и оказать помощь в выборе кратчайшего пути для подъезда к очагу пожара.

## **5. Требования охраны труда по окончании работы**

5.1. По окончании работы следует привести в порядок рабочее место, убрать инструменты, приспособления, материалы и т. п.

5.2. Если работы на высоте производились в составе бригады, то ответственный исполнитель работ обязан вывести членов бригады с места производства работ по окончании рабочей смены.

5.3. После окончания работы на высоте оборудование, механизмы, средства малой механизации, ручной инструмент должны быть сняты с высоты.

5.4. Лестницы и стремянки, которые были использованы во время работы, необходимо убрать в установленное место хранения.

5.5. Лестницы должны храниться в сухих помещениях в условиях, исключающих их случайные механические повреждения.

5.6. Люльки и передвижные леса, с которых в течение смены работа не производится, должны быть опущены на землю.

5.7. По окончании работы следует снять СИЗ и убрать их в установленное место хранения, при необходимости – сдать в стирку, чистку.

5.8. Обо всех замеченных в процессе работы неполадках и неисправностях применяемых средств подъема на высоту, лестниц, стремянок и т. п., технологической оснастки, средств индивидуальной защиты, систем обеспечения безопасности работ на высоте, применяемого инвентаря, инструмента или оборудования, а также о других нарушениях требований охраны труда следует сообщить своему непосредственному руководителю.

5.9. По окончании работы следует тщательно вымыть руки теплой водой с мылом, при необходимости принять душ.

